

УРОК 3. Бизнес-планирование.

Практическая работа «Разработка бизнес-плана»

ЦЕЛЬ урока:





Сформировать умение разрабатывать бизнес-план на основе бизнес-идеи.

ЗАДАЧИ урока	Планируемые предметные результаты
1) Раскрыть модели реализации бизнес (предпринимательской) идеи. 2) Провести анализ структуры и содержания бизнес-планирования. 3) Научить разрабатывать бизнес-план по этапам бизнес-планирования.	<ul style="list-style-type: none"> анализировать бизнес-идеи для предпринимательского проекта; анализировать структуру и этапы бизнес-планирования; осуществлять разработку бизнес-плана по этапам.

ТИП урока: комбинированный урок (45 минут).

ПЛАН урока

1. Организационный момент		1 мин
<ul style="list-style-type: none"> Приветствие учащихся Проверка готовности к уроку 		
2. Этап актуализации		5 мин
<p>Вспомним, что любой бизнес-проект начинается с поиска предпринимательской идеи.</p> <p>Что такое предпринимательские идеи? Откуда они берутся?</p>	<p>Проанализируйте, откуда берутся предпринимательские идеи.</p> <p>*Приведите примеры по каждому направлению поиска предпринимательской идеи. * Какие из них тебе кажутся наиболее привлекательными?</p>	<p>Материалы из Библиотеки ЦОК: урок «Бизнес-планирование. Практическая работа «Разработка бизнес-плана» (автор – Е. Лосева)</p>
3. Этап мотивации и целеполагания		2 мин
<p>Любая деятельность требует планирования. Сегодня мы изучим этапы и логику бизнес-планирования</p> <p>Что для этого нужно сделать? Составление плана работы.</p>	<p>Тема урока «Бизнес-планирование. Практическая работа «Разработка бизнес-плана».</p> <p>Давайте сформулируем цель урока – научиться разрабатывать бизнес-план на основе предпринимательской (бизнес) идеи.</p> <p>1) Узнать логику реализации предпринимательской идеи (бизнес-планирования). 2) Проанализировать структуру и содержание бизнес-плана.</p>	<p>Можно показать изображение со структурой бизнес-плана или использовать ребус из урока ЦОК</p>

	<p>3) Разработать бизнес-план на основе выбранной предпринимательской идеи.</p> <p>4) Презентовать результаты работы. Сделать выводы.</p>	
4. Этап освоения нового учебного материала		6 мин
<p>Модель реализации предпринимательской идеи</p>	<p>Модель реализации предпринимательской идеи можно описать через этапы:</p> <ol style="list-style-type: none"> 1. Зарождение предпринимательской идеи. 2. Первичная экспертная оценка идеи, обсуждение идеи. 3. Анализ рыночной информации, изучении спроса и предложения, определение цены. 4. Расчеты затрат на производство продукции. 5. Независимая экспертная оценка (у экспертов, у инвесторов). 6. Принятие предпринимательского решения. 7. Подготовка к практической реализации идеи. <p>Составление бизнес-плана.</p> <p>8. Практическая реализация идеи – производство, продажа, обратная связь от рынка.</p> <p> *Какие этапы вам непонятны? Требуют конкретизации?</p>	
<p>Познакомимся со структурой бизнес-плана</p>	<p style="text-align: center;">Структура бизнес-плана обычно состоит из разделов:</p> <ol style="list-style-type: none"> 1 Титульный лист 2 Общая характеристика бизнес-плана (резюме) 3 Рыночный план (описание компании и ее места в данной отрасли, регионе). 4 Описание продукции. 5 Маркетинговый план (описание потребителей, конкурентов, сбыта продукции). 6 Производственный план. 7 Организационный план (описание структуры управления компанией). 8 Финансовый план. 9 Оценка рисков. 10 Приложения. <p> *С чего начинается разработка бизнес-плана? *Для каких целей составляется бизнес-план?</p> <p>Бизнес-план составляется для описания продукта, планирования его производства, обоснования целесообразности реализации всего бизнес-проекта, расчета затрат и доходов, а также с целью привлечения внешних инвестиций.</p> 	<p>Материалы из Библиотеки ЦОК: урок «Бизнес-планирование. Практическая работа «Разработка бизнес-плана» (автор – Е. Лосева)</p> 
5. Организация практической работы учащихся		27 мин
<p>Вводный инструктаж.</p>	<p>Практическая работа «Разработка бизнес-плана»</p> <p><i>Цель:</i> научиться составлять бизнес-план по этапам и в соответствии со структурой.</p>	<p>Подготовка к практической работе. Разделение на группы (команды).</p>

	<p>Задание:</p> <ol style="list-style-type: none"> 1. Ознакомьтесь с этапами и правилами разработки бизнес-плана. 2. Предложите интересные предпринимательские идеи для нового бизнеса (реального или выдуманного, простого и доступного, интересного с точки зрения производства нового продукта или способа доставки продукции до потребителя). 3. Проголосуйте за предложенные идеи. 4. В зависимости от результатов голосования для обсуждения лучших идей и разработки бизнес-плана разделитесь на команды. 5. Работайте над созданием бизнес-плана по предложенным этапам. 6. Опишите идею бизнес-проекта, продукт. Предложите название продукта, рекламный слоган, логотип. 7. Создайте презентацию своего бизнес-плана. 8. Организуйте защиту командных бизнес-планов. <p>Можно дать учащимся примеры бизнес-проектов для предварительного анализа в группах (командах).</p>	<p>Объяснение учебного задания. Ответы на вопросы учащихся</p> <p>Примеры бизнес-планов для школьников по предмету «Труд (технология)».</p> 
Текущий инструктаж	<ul style="list-style-type: none"> • Проверка соблюдения правил охраны труда • Контроль выполнения этапов работы (чтобы все успели) • Консультация группы (команды) учащихся. 	Необходимо проводить каждые 3–5 минут
Заключительный инструктаж. Презентация и оценивание практической работы	<p>Проведение презентации результатов работы групп (команд) учащихся.</p> <p>Критерии оценки бизнес-планов:</p> <ul style="list-style-type: none"> ✓ Оригинальная предпринимательская идея. ✓ Описание продукта. ✓ Раскрытие всех этапов бизнес-плана (можно ограничить разработку частью этапов). ✓ Проведена оценка рисков. ✓ Качество презентации бизнес-плана. 	
6. Объяснение домашнего задания		1 мин
Формулировка домашнего задания	<ol style="list-style-type: none"> 1) Доработать в группах (командах) бизнес-план. 2) Найдите консультанта(-ов) для вашего бизнес-проекта. Проведите его внешнюю оценку (экспертизу). 	Домашнее задание, направленное развитие предпринимательских навыков
7. Этап рефлексии		2 мин
Рефлексивные вопросы по отношению к бизнес-планированию	 <p><i>*Достигли ли вы цели урока? (вопросы по группам)</i> <i>*Какие сложности вы испытывали процессе разработки бизнес-плана?</i> <i>*Какие проблемы у вас возникали в процессе командной работы, общении в группе?</i></p>	
8. Заключительный момент		1 мин
<ul style="list-style-type: none"> • Завершение урока • Уборка рабочих мест 		

Электронные ресурсы:

1. Библиотека ЦОК: урок «Бизнес-планирование. Практическая работа «Разработка бизнес-плана» (автор – Е. Лосева).
<https://academy-content.apkpro.ru/ru/lesson/a532481c-e559-4f06-a108-4d031f168630?backUrl=%2Fru%2Fcatalog%2F20%2F09%3Fclass%3D09%26term%3D%25D0%259B%25D0%25BE%25D1%2581%25D0%25B5%25D0%25B2%25D0%25B0>
2. Примеры бизнес-планов для школьников по предмету «Труд (технология)».
<https://ваш-финдир.пф/blog/100-shkolnyx-biznes-plans/biznes-plan-shkola-bolee-20-primerov/?ysclid=mfi9n5hzwa461379006#fourteen>